


<p>AUTO ECOLE</p> <p style="text-align: center;"><i>C moi Ki conduis !</i></p> 	<p>8, rue du Colonel Paul Paillole          « Les jardins de la Renaissance » 31200 TOULOUSE          05.61.57.08.80 – <a href="mailto:cmoikiconduis@gmail.com">cmoikiconduis@gmail.com</a>          Siret : 807 644 307 00025 – APE : 8553Z – RCS : Toulouse          Agrément : E1703100170 – TVA : FR 2743393202700017          N° Formation Professionnelle : 76310903831</p>
--	---

## PROCÉDÉ DE POSITIONNEMENT ET D'ÉVALUATION

### PROCÉDURES D'ÉVALUATION

#### AVANT LA FORMATION

Avant la signature du contrat de formation, vous devez effectuer une évaluation de départ. Cette évaluation est obligatoire par l'arrêté du 5 mars 1991.

Elle permet d'estimer le nombre d'heures dont vous aurez besoin pour obtenir votre permis de conduire dans les meilleures conditions d'apprentissage.


Elle est réalisée sur ordinateur ou en voiture si vous avez une expérience de la conduite, avec la présence d'un enseignant.

**Sur ordinateur, les catégories de compétences évaluées sur 45' sont :**

- L'analyse des capacités cognitives en situation, sur support photos et vidéos ;
- Les capacités et connaissances sensori-motrices ;
- Les capacités de compréhension et de traitement ;
- Les aspects émotionnels et affectifs ;
- Les facteurs de volonté ;
- Les capacités de perception, d'analyse et de décision ;
- Les capacités d'attention et de mémoire de travail.

**En Voiture, 8 rubriques sont évaluées sur 55', et concernent :**

- Des renseignements d'ordre général sur l'élève ;
- L'expérience de la conduite ;
- La connaissance du véhicule ;
- Ses attitudes à l'égard de l'apprentissage et de la sécurité ;
- Ses habiletés ;
- Sa compréhension et sa mémoire ;
- Sa perception ;
- Son émotivité.





En fonction du résultat, un nombre de points est défini, ce qui permet d'estimer un nombre prévisionnel d'heures de formation.

Vous pouvez accepter ou refuser l'estimation du nombre d'heures de formation et indiquer votre choix à la baisse ou à la hausse sur la fiche de notation.

L'évaluation est signée par vous ou votre représentant légal et par l'enseignant. Chaque partie conserve un exemplaire.

Un devis détaillé vous est proposé et si vous l'acceptez le contrat peut être signé.

<p>AUTO ECOLE</p>  	<p>8, rue du Colonel Paul Paillole  « Les jardins de la Renaissance » 31200 TOULOUSE  05.61.57.08.80 – <a href="mailto:cmoikiconduis@gmail.com">cmoikiconduis@gmail.com</a>  Siret : 807 644 307 00025 – APE : 8553Z – RCS : Toulouse  Agrément : E1703100170 – TVA : FR 2743393202700017  N° Formation Professionnelle : 76310903831</p>
---	---

À savoir que le volume de formation défini suite à cette évaluation est susceptible d'être modifié en fonction de votre progression.

### **AU COURS DE LA FORMATION**

Durant la formation, pour évaluer votre autonomie sur la compétence 1 et la compétence 2 de votre programme de formation, au moins un bilan de vos compétences est organisé permettant éventuellement de réactualiser le volume d'heures défini lors de l'évaluation de départ.

### **EN FIN DE FORMATION**

Un enseignant procède à un bilan de compétences pour évaluer votre aptitude au passage à l'examen pratique du permis de conduire. Il s'effectue dans le cadre d'un examen blanc pour retrouver les conditions de l'examen.

### **PERSONNES PRÉSENTANT UN HANDICAP**

Nous pouvons prendre en charge des personnes présentant un léger handicap et compatible avec nos moyens pédagogiques.

Pour les autres cas, nous tenons à votre disposition un document expliquant les étapes à suivre, les financements possibles et une liste de partenaires adaptés à vous accueillir.